C2i

TP 1 : S'approprier son environnement de travail

EXERCICE 1

Ouvrir l'application Microsoft Word. *Créer un nouveau document contenant :* *TP1 : s'approprier son environnement de travail* *en style* ***Titre 1*** *Exercice 1 en style* ***Titre 2*** *Enregistrer ce fichier dans votre compte (mes documents) avec* *l'extension proposée par défaut.* ***Quelle est la désignation exacte de ce fichier ?*** *.....* *Dans la suite du TD, vous aurez à compléter ce document que nous appellerons Votre fiche.*	TP 1 : s'approprier son environnement de travail *Exercice 1*

EXERCICE 2

Ouvrir l'explorateur de fichiers.

Quels sont les différents disques et supports accessibles ?

.....

.....

Sur quel disque avez-vous enregistré votre fiche ?

.....

Visualiser les différents affichages possibles de l'explorateur de fichiers (miniatures, détails, ...) et en choisir un.

Faire une copie d'écran du mode d'affichage choisi et l'insérer dans votre fiche en faisant précéder du numéro de l'exercice affecté du style Titre 2.

Attention, manipuler l'image de façon à ne garder que la partie qui nous intéresse et l'insérer dans votre document en l'ancrant comme un caractère.

TP 1 : s'approprier son environnement de travail

Exercice 1

Exercice 2

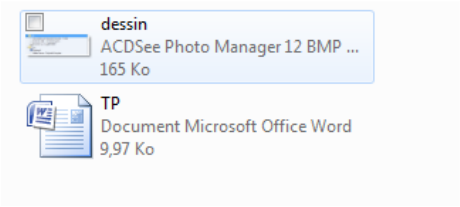

Enregistrer et fermer votre fiche.

EXERCICE 3

Quelle est la taille du fichier créé ?

.....

Avec quelle application s'ouvre-t-il par défaut ?

.....

Quand a-t-il été créé ? Quand a-t-il été modifié ?

.....

Combien de caractères contient-il ?

.....

L'enregistrer au format texte brut (txt) et fermer le fichier.

Avec quelle application s'ouvrira ce nouveau fichier ?

……

Comment pourrait-on changer cette application ?

……

L'ouvrir. Que constate-t-on ?

……

EXERCICE 4

Utiliser Mozilla Firefox pour télécharger votre emploi du temps (site : www.upf.pf***).***

Dans la barre d'adresse du navigateur Mozilla Firefox, taper la commande about:cache.

A quoi correspondent les informations affichées ?

……

Comment les effacer ?

……

EXERCICE 5

Pouvez-vous changer la résolution de l'écran ?

……

Que se passe-t-il à l'écran si vous augmentez la résolution ?

……

Pouvez-vous modifier l'imprimante par défaut ?

……

Quelles sont les imprimantes sur lesquelles vous pouvez imprimer ?

……

EXERCICE 6

Placer un raccourci sur le bureau pour accéder directement à votre fiche.

Faire une copie d'écran de l'icône et l'ajouter dans votre fiche.

Comment sait-on qu'il s'agit d'un raccourci ?

……

Que se passe-t-il si on supprime cet icône du bureau ?

. .....

EXERCICE 7

Voici la description d'une connexion à Internet à l'aide d'une ManaBox.

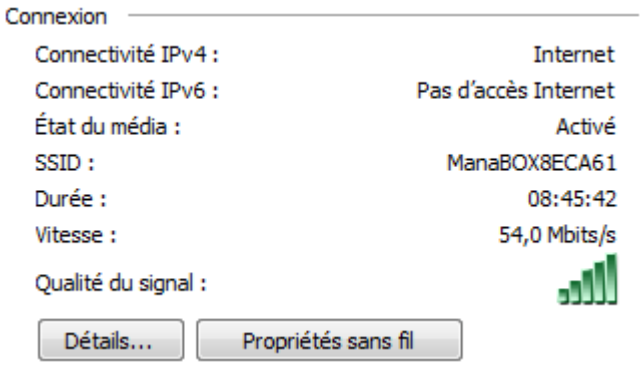

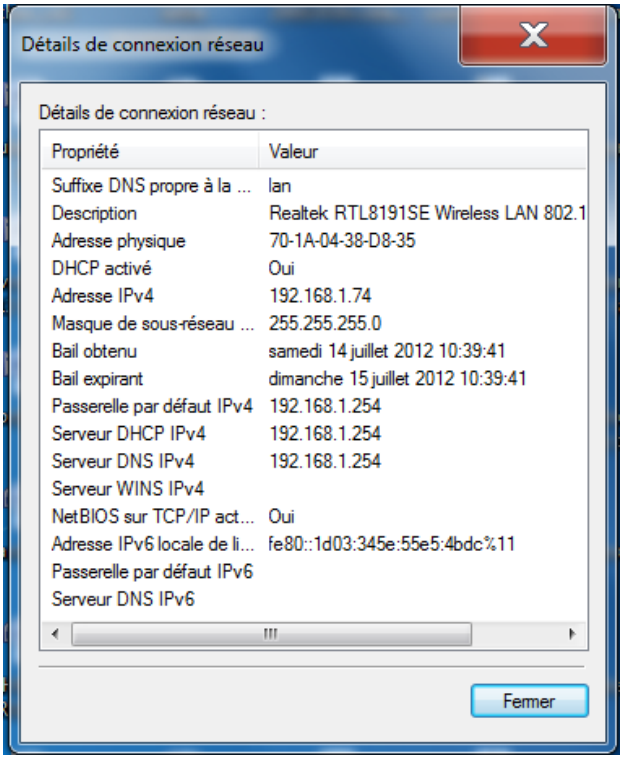

Quel est le nom du réseau local ?

.....

Quelle est l'adresse IP qui m'identifie sur Internet ?

.....

Quelle est l'adresse IP qui m'identifie à ce réseau local ?

. .....

Quelle est l'adresse de la Manabox ?

.....

EXERCICE 8

En utilisant le navigateur Mozilla Firefox, trouver un site Web qui vous donne des informations sur votre connexion à Internet.

Quelle est votre adresse IP extérieure ?

.....

Etes-vous derrière un serveur mandataire ?
.....

Quels sont les paramètres de votre connexion à Internet ?

.....

- **Liens :**
  - http://www2.c2i.education.fr/
    - http://www.c2imes.org/

Source : document adapté du TD de Mme **Karine SILINI, UNIVERSITÉ DU LITTORAL CÔTE D'OPALE**